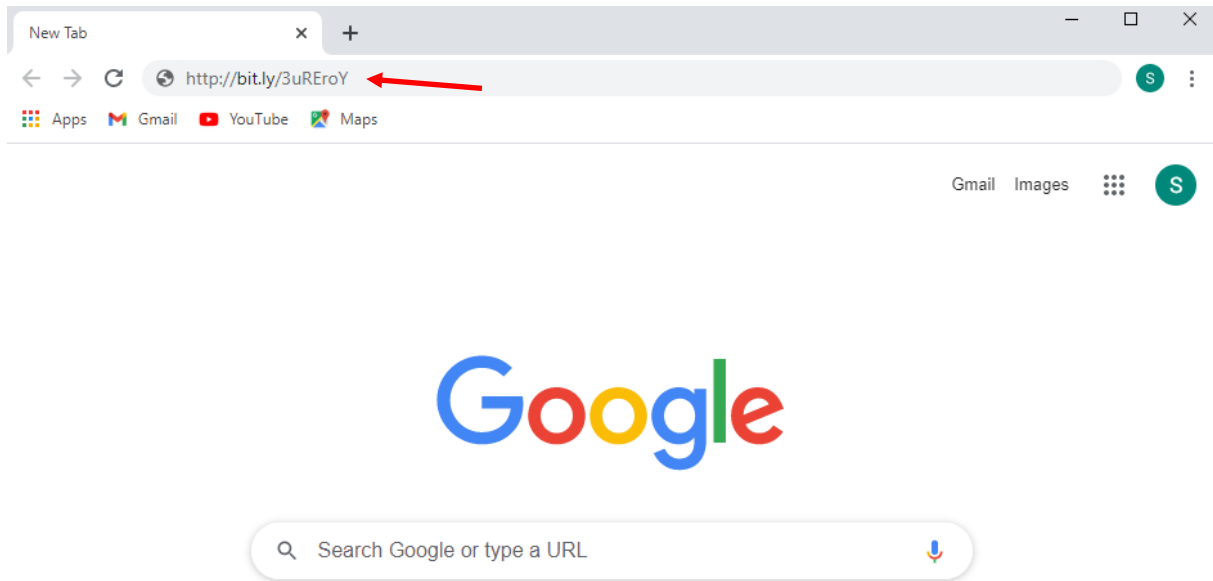


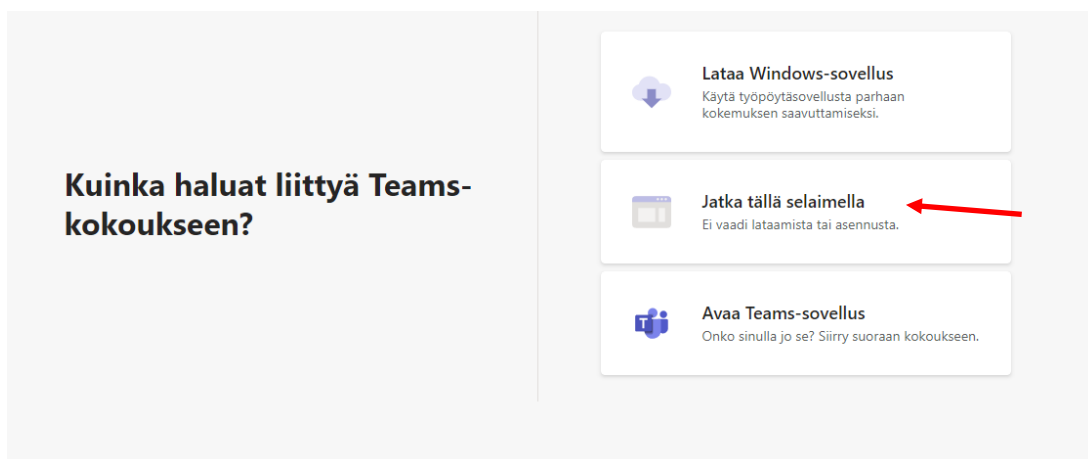
## Ohje virtuaalitalaisuuteen liittymiseen

### Liittyminen linkin avulla tietokoneella:

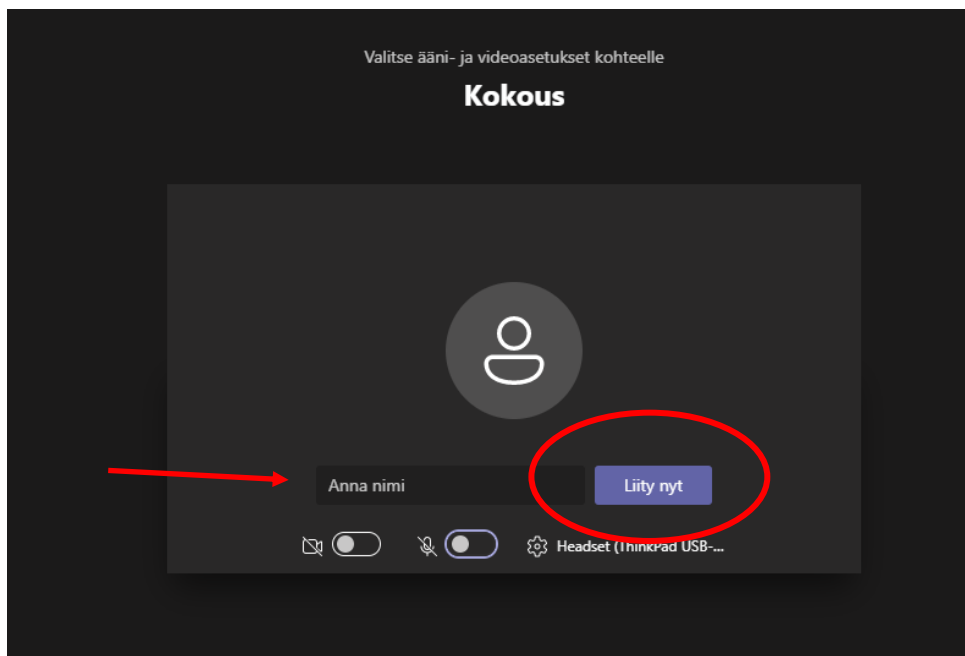
1. Avaa selain (Google Chrome-, Microsoft Edge- tai Microsoft New Edge-selain)
2. Kirjoita sähköpostissa oleva linkki selaimen osoitekenttään ja paina ENTER



3. Tämän jälkeen verkkoselaimeen avautuu sivu, jossa on erilaisia liittymisvaihtoehtoja. Jos koneella ei ole teams-sovellusta voi tilaisuuteen liittyä painamalla **”Jatka täällä selaimella”**

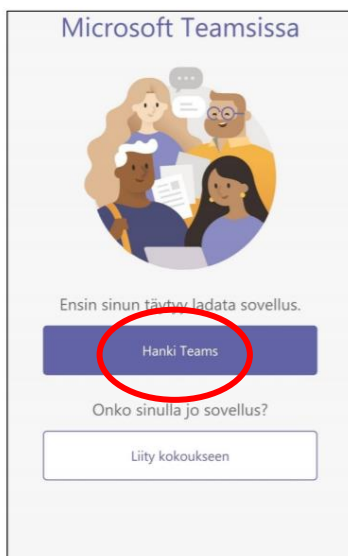


4. Kokouksen liittymisruutu avautuu. ”Anna nimi”-kohtaan kirjoitetaan oma etunimi ja sukunimi tai vähintään nimikirjaimet. Tarkistathan että mikrofoni ja kamera ovat pois päältä. Lopuksi klikkaa ”Liity nyt”.




#### Liittyminen mobiililaitteella:

1. Avaa selain
2. Kirjoita sähköpostissa oleva linkki selaimen osoitekenttään ja paina ENTER
3. Seuraavaksi sinun tulee ladata sovellus ”Hanki teams”-kohdasta jos sinulla ei ole jo sitä ladattuna.



4. Sovelluksen voit ladata mobiililaitteesi sovelluskaupasta, painamalla ”Lataa”-näppäintä



5. Sitten voit liittyä kokoukseen ”Liity kokoukseen”-painikkeesta

Microsoft Teams



Aika aloittaa kokous!  
Miten haluat liittyä?

Liity kokoukseen

Kirjaudu sisään ja liity

6. Sovellus saattaa kysyä lupaa tallentaa ääntä. Painetaan ”SALLI”

